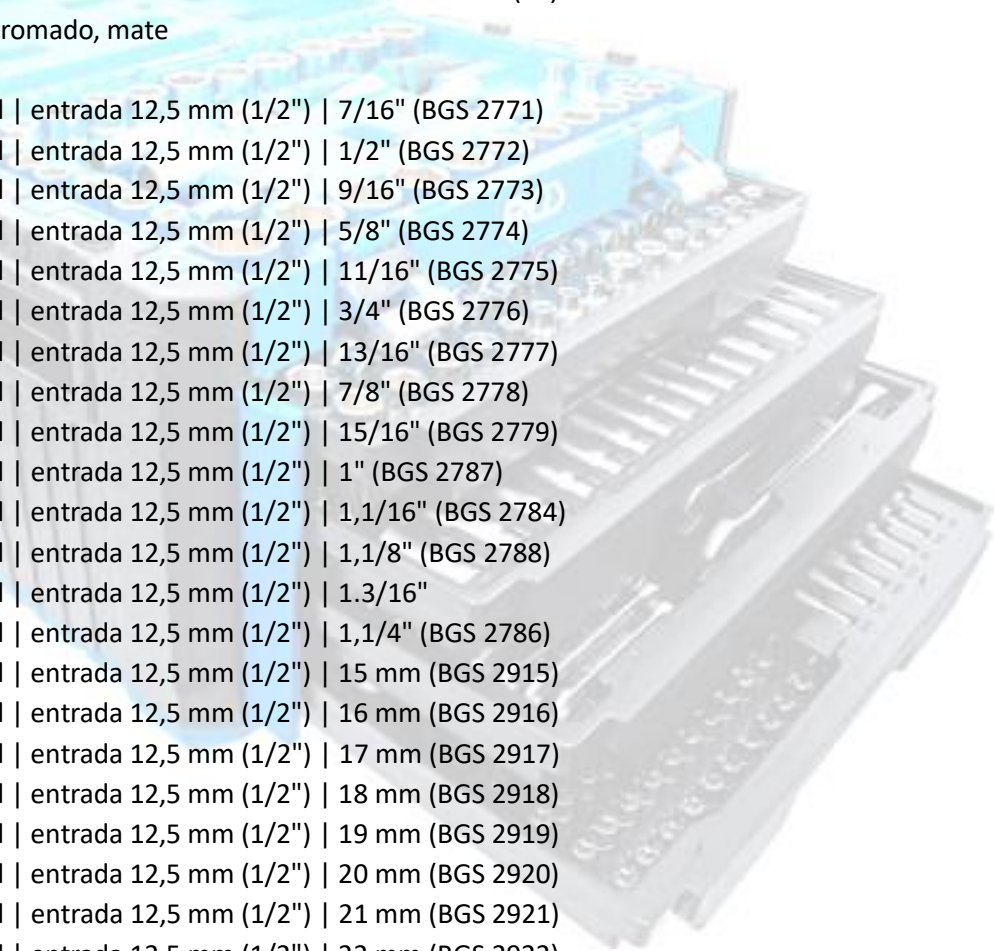



Descripción


- amplio equipamiento de herramientas para el mecánico exigente, así como para el aficionado al bricolaje
- con sus 300 piezas, este juego de herramientas ofrece una amplia selección de herramientas y es adecuado para numerosas aplicaciones y trabajos de montaje
- partes individuales claramente dispuestas y por lo tanto inmediatamente a mano
- encuentre cada herramienta individualmente y en una ubicación fija predeterminada
- en una caja de herramientas de plástico resistente y resistente con esquinas redondeadas
- con 4 cajones de plástico y un alojamiento fijo para herramientas en la parte superior
- los cajones están asegurados con 2 cierres plegables cada uno, para evitar que se caigan de sus respectivas guías
- tapa con dos cierres plegables y asa de plástico plegable con revestimiento de goma en el interior
- llaves de vaso, extensiones, carracas reversibles, mango giratorio y llaves combinadas de acero al cromo vanadio
- llaves acodadas y puntas de acero de cromo-vanadio de alta calidad (S2)
- tratamiento superficial: cromado, mate
- contenido de suministro:
 - 1 llave de vaso hexagonal | entrada 12,5 mm (1/2") | 7/16" (BGS 2771)
 - 1 llave de vaso hexagonal | entrada 12,5 mm (1/2") | 1/2" (BGS 2772)
 - 1 llave de vaso hexagonal | entrada 12,5 mm (1/2") | 9/16" (BGS 2773)
 - 1 llave de vaso hexagonal | entrada 12,5 mm (1/2") | 5/8" (BGS 2774)
 - 1 llave de vaso hexagonal | entrada 12,5 mm (1/2") | 11/16" (BGS 2775)
 - 1 llave de vaso hexagonal | entrada 12,5 mm (1/2") | 3/4" (BGS 2776)
 - 1 llave de vaso hexagonal | entrada 12,5 mm (1/2") | 13/16" (BGS 2777)
 - 1 llave de vaso hexagonal | entrada 12,5 mm (1/2") | 7/8" (BGS 2778)
 - 1 llave de vaso hexagonal | entrada 12,5 mm (1/2") | 15/16" (BGS 2779)
 - 1 llave de vaso hexagonal | entrada 12,5 mm (1/2") | 1" (BGS 2787)
 - 1 llave de vaso hexagonal | entrada 12,5 mm (1/2") | 1,1/16" (BGS 2784)
 - 1 llave de vaso hexagonal | entrada 12,5 mm (1/2") | 1,1/8" (BGS 2788)
 - 1 llave de vaso hexagonal | entrada 12,5 mm (1/2") | 1.3/16"
 - 1 llave de vaso hexagonal | entrada 12,5 mm (1/2") | 1,1/4" (BGS 2786)
 - 1 llave de vaso hexagonal | entrada 12,5 mm (1/2") | 15 mm (BGS 2915)
 - 1 llave de vaso hexagonal | entrada 12,5 mm (1/2") | 16 mm (BGS 2916)
 - 1 llave de vaso hexagonal | entrada 12,5 mm (1/2") | 17 mm (BGS 2917)
 - 1 llave de vaso hexagonal | entrada 12,5 mm (1/2") | 18 mm (BGS 2918)
 - 1 llave de vaso hexagonal | entrada 12,5 mm (1/2") | 19 mm (BGS 2919)
 - 1 llave de vaso hexagonal | entrada 12,5 mm (1/2") | 20 mm (BGS 2920)
 - 1 llave de vaso hexagonal | entrada 12,5 mm (1/2") | 21 mm (BGS 2921)
 - 1 llave de vaso hexagonal | entrada 12,5 mm (1/2") | 22 mm (BGS 2922)
 - 1 llave de vaso hexagonal | entrada 12,5 mm (1/2") | 24 mm (BGS 2924)
 - 1 llave de vaso hexagonal | entrada 12,5 mm (1/2") | 26 mm (BGS 2926)
 - 1 llave de vaso hexagonal | entrada 12,5 mm (1/2") | 27 mm (BGS 2927)
 - 1 llave de vaso hexagonal | entrada 12,5 mm (1/2") | 28 mm (BGS 2928)
 - 1 llave de vaso hexagonal | entrada 12,5 mm (1/2") | 30 mm (BGS 2930)
 - 1 llave de vaso hexagonal | entrada 12,5 mm (1/2") | 32 mm (BGS 2932)
 - 1 vaso para bujías hexagonal | entrada 12,5 mm (1/2") | 16 mm (BGS 2472)
 - 1 vaso para bujías hexagonal | entrada 12,5 mm (1/2") | 21 mm (BGS 2470)
 - 1 carraca reversible | dentado de precisión | cuadrado exterior 12,5 mm (1/2") (BGS 632)



- 1 adaptador de puntas con bola de retención | entrada cuadrado interior 12,5 mm (1/2") | hexágono interior 8 mm (5/16") (BGS 293)
- 1 articulación cardánica | 12,5 mm (1/2") (BGS 251)
- 1 extensión | 12,5 mm (1/2") | 75 mm (BGS 236)
- 1 extensión basculante | 12,5 mm (1/2") | 125 mm (BGS 234)
- 1 llave de vaso perfil E | entrada 12,5 mm (1/2") | E20 (BGS 6420)
- 1 llave de vaso perfil E | entrada 12,5 mm (1/2") | E24 (BGS 6424)
- 1 llave de vaso hexagonal | entrada 10 mm (3/8") | 1/4"
- 1 llave de vaso hexagonal | entrada 10 mm (3/8") | 5/16"
- 1 llave de vaso hexagonal | entrada 10 mm (3/8") | 3/8"
- 1 llave de vaso hexagonal | entrada 10 mm (3/8") | 7/16"
- 1 llave de vaso hexagonal | entrada 10 mm (3/8") | 1/2"
- 1 llave de vaso hexagonal | entrada 10 mm (3/8") | 9/16"
- 1 llave de vaso hexagonal | entrada 10 mm (3/8") | 5/8"
- 1 llave de vaso hexagonal | entrada 10 mm (3/8") | 11/16"
- 1 llave de vaso hexagonal | entrada 10 mm (3/8") | 3/4"
- 1 llave de vaso hexagonal | entrada 10 mm (3/8") | 13/16"
- 1 llave de vaso hexagonal | entrada 10 mm (3/8") | 7/8"
- 1 llave de vaso hexagonal | entrada 10 mm (3/8") | 6 mm
- 1 llave de vaso hexagonal | entrada 10 mm (3/8") | 7 mm
- 1 llave de vaso hexagonal | entrada 10 mm (3/8") | 8 mm
- 1 llave de vaso hexagonal | entrada 10 mm (3/8") | 9 mm
- 1 llave de vaso hexagonal | entrada 10 mm (3/8") | 10 mm (BGS 10610)
- 1 llave de vaso hexagonal | entrada 10 mm (3/8") | 11 mm (BGS 10611)
- 1 llave de vaso hexagonal | entrada 10 mm (3/8") | 12 mm (BGS 10612)
- 1 llave de vaso hexagonal | entrada 10 mm (3/8") | 13 mm (BGS 10613)
- 1 llave de vaso hexagonal | entrada 10 mm (3/8") | 14 mm (BGS 10614)
- 1 llave de vaso hexagonal | entrada 10 mm (3/8") | 15 mm (BGS 10615)
- 1 llave de vaso hexagonal | entrada 10 mm (3/8") | 16 mm (BGS 10616)
- 1 llave de vaso hexagonal | entrada 10 mm (3/8") | 17 mm (BGS 10617)
- 1 llave de vaso hexagonal | entrada 10 mm (3/8") | 18 mm (BGS 10618)
- 1 llave de vaso hexagonal | entrada 10 mm (3/8") | 19 mm (BGS 10619)
- 1 llave de vaso hexagonal | entrada 10 mm (3/8") | 20 mm
- 1 llave de vaso hexagonal | entrada 10 mm (3/8") | 21 mm
- 1 llave de vaso hexagonal | entrada 10 mm (3/8") | 22 mm
- 1 llave de vaso hexagonal, larga | entrada 10 mm (3/8") | 3/8"
- 1 llave de vaso hexagonal, larga | entrada 10 mm (3/8") | 7/16"
- 1 llave de vaso hexagonal, larga | entrada 10 mm (3/8") | 1/2"
- 1 llave de vaso hexagonal, larga | entrada 10 mm (3/8") | 9/16"
- 1 llave de vaso hexagonal, larga | entrada 10 mm (3/8") | 5/8"
- 1 llave de vaso hexagonal, larga | entrada 10 mm (3/8") | 11/16"
- 1 llave de vaso hexagonal, larga | entrada 10 mm (3/8") | 3/4"
- 1 llave de vaso hexagonal, larga | entrada 10 mm (3/8") | 8 mm (BGS 10528)
- 1 llave de vaso hexagonal, larga | entrada 10 mm (3/8") | 10 mm (BGS 10530)
- 1 llave de vaso hexagonal, larga | entrada 10 mm (3/8") | 11 mm (BGS 10531)
- 1 llave de vaso hexagonal, larga | entrada 10 mm (3/8") | 12 mm (BGS 10532)
- 1 llave de vaso hexagonal, larga | entrada 10 mm (3/8") | 13 mm (BGS 10533)



- 1 llave de vaso hexagonal, larga | entrada 10 mm (3/8") | 14 mm (BGS 10534)
- 1 llave de vaso hexagonal, larga | entrada 10 mm (3/8") | 15 mm (BGS 10535)
- 1 llave de vaso hexagonal, larga | entrada 10 mm (3/8") | 16 mm (BGS 10536)
- 1 llave de vaso hexagonal, larga | entrada 10 mm (3/8") | 17 mm (BGS 10537)
- 1 llave de vaso hexagonal, larga | entrada 10 mm (3/8") | 18 mm (BGS 10538)
- 1 llave de vaso hexagonal, larga | entrada 10 mm (3/8") | 19 mm (BGS 10539)
- 1 carraca reversible | dentado de precisión | cuadrado exterior 10 mm (3/8") (BGS 631)
- 1 adaptador de puntas con bola de retención | entrada cuadrado interior 10 mm (3/8") | hexágono interior 8 mm (5/16") (BGS 292)
- 1 articulación cardánica | 10 mm (3/8") (BGS 299)
- 1 extensión basculante | 10 mm (3/8") | 75 mm (BGS 242)
- 1 extensión basculante | 10 mm (3/8") | 150 mm (BGS 243)
- 1 llave de vaso perfil E | entrada 10 mm (3/8") | E10 (BGS 6410)
- 1 llave de vaso perfil E | entrada 10 mm (3/8") | E11 (BGS 6411)
- 1 llave de vaso perfil E | entrada 10 mm (3/8") | E12 (BGS 6412)
- 1 llave de vaso perfil E | entrada 10 mm (3/8") | E14 (BGS 6414)
- 1 llave de vaso perfil E | entrada 10 mm (3/8") | E16 (BGS 6416)
- 1 llave de vaso perfil E | entrada 10 mm (3/8") | E18 (BGS 6417)
- 1 llave de vaso hexagonal | entrada 6,3 mm (1/4") | 5/32" (BGS 10650)
- 1 llave de vaso hexagonal | entrada 6,3 mm (1/4") | 3/16" (BGS 10651)
- 1 llave de vaso hexagonal | entrada 6,3 mm (1/4") | 7/32" (BGS 10652)
- 1 llave de vaso hexagonal | entrada 6,3 mm (1/4") | 1/4" (BGS 10653)
- 1 llave de vaso hexagonal | entrada 6,3 mm (1/4") | 9/32" (BGS 10654)
- 1 llave de vaso hexagonal | entrada 6,3 mm (1/4") | 5/16" (BGS 10655)
- 1 llave de vaso hexagonal | entrada 6,3 mm (1/4") | 11/32" (BGS 10656)
- 1 llave de vaso hexagonal | entrada 6,3 mm (1/4") | 3/8" (BGS 10657)
- 1 llave de vaso hexagonal | entrada 6,3 mm (1/4") | 7/16" (BGS 10658)
- 1 llave de vaso hexagonal | entrada 6,3 mm (1/4") | 1/2" (BGS 10659)
- 1 llave de vaso hexagonal | entrada 6,3 mm (1/4") | 9/16"
- 1 llave de vaso hexagonal | entrada 6,3 mm (1/4") | 4 mm (BGS 2474)
- 1 llave de vaso hexagonal | entrada 6,3 mm (1/4") | 5 mm (BGS 2476)
- 1 llave de vaso hexagonal | entrada 6,3 mm (1/4") | 5,5 mm (BGS 2477)
- 1 llave de vaso hexagonal | entrada 6,3 mm (1/4") | 6 mm (BGS 2478)
- 1 llave de vaso hexagonal | entrada 6,3 mm (1/4") | 7 mm (BGS 2479)
- 1 llave de vaso hexagonal | entrada 6,3 mm (1/4") | 8 mm (BGS 2480)
- 1 llave de vaso hexagonal | entrada 6,3 mm (1/4") | 9 mm (BGS 2481)
- 1 llave de vaso hexagonal | entrada 6,3 mm (1/4") | 10 mm (BGS 2482)
- 1 llave de vaso hexagonal | entrada 6,3 mm (1/4") | 11 mm (BGS 2483)
- 1 llave de vaso hexagonal | entrada 6,3 mm (1/4") | 12 mm (BGS 2484)
- 1 llave de vaso hexagonal | entrada 6,3 mm (1/4") | 13 mm (BGS 2485)
- 1 llave de vaso hexagonal | entrada 6,3 mm (1/4") | 14 mm (BGS 2486)
- 1 llave de vaso hexagonal, larga | entrada 6,3 mm (1/4") | 3/16"
- 1 llave de vaso hexagonal, larga | entrada 6,3 mm (1/4") | 7/32"
- 1 llave de vaso hexagonal, larga | entrada 6,3 mm (1/4") | 1/4" (BGS 10670)
- 1 llave de vaso hexagonal, larga | entrada 6,3 mm (1/4") | 9/32"
- 1 llave de vaso hexagonal, larga | entrada 6,3 mm (1/4") | 5/16" (BGS 10671)
- 1 llave de vaso hexagonal, larga | entrada 6,3 mm (1/4") | 11/32"



- 1 llave de vaso hexagonal, larga | entrada 6,3 mm (1/4") | 3/8" (BGS 10672)
- 1 llave de vaso hexagonal, larga | entrada 6,3 mm (1/4") | 7/16" (BGS 10673)
- 1 llave de vaso hexagonal, larga | entrada 6,3 mm (1/4") | 1/2" (BGS 10674)
- 1 llave de vaso hexagonal, larga | entrada 6,3 mm (1/4") | 9/16"
- 1 llave de vaso hexagonal, larga | entrada 6,3 mm (1/4") | 4 mm (BGS 10504)
- 1 llave de vaso hexagonal, larga | entrada 6,3 mm (1/4") | 5 mm (BGS 10505)
- 1 llave de vaso hexagonal, larga | entrada 6,3 mm (1/4") | 6 mm (BGS 10506)
- 1 llave de vaso hexagonal, larga | entrada 6,3 mm (1/4") | 7 mm (BGS 10507)
- 1 llave de vaso hexagonal, larga | entrada 6,3 mm (1/4") | 8 mm (BGS 10508)
- 1 llave de vaso hexagonal, larga | entrada 6,3 mm (1/4") | 9 mm (BGS 10509)
- 1 llave de vaso hexagonal, larga | entrada 6,3 mm (1/4") | 10 mm (BGS 10510)
- 1 llave de vaso hexagonal, larga | entrada 6,3 mm (1/4") | 11 mm (BGS 10511)
- 1 llave de vaso hexagonal, larga | entrada 6,3 mm (1/4") | 12 mm (BGS 10512)
- 1 llave de vaso hexagonal, larga | entrada 6,3 mm (1/4") | 13 mm (BGS 10513)
- 1 llave de vaso hexagonal, larga | entrada 6,3 mm (1/4") | 14 mm (BGS 10514)
- 1 carraca reversible | dentado de precisión | cuadrado exterior 6,3 mm (1/4") (BGS 630)
- 1 adaptador de puntas con bola de retención | entrada cuadrado interior 6,3 mm (1/4") | hexágono interior 6,3 mm (1/4") (BGS 8213)
- 1 articulación cardánica | 6,3 mm (1/4") (BGS 250)
- 1 mango giratorio para puntas | hexágono interior 6,3 mm (1/4") | 200 mm (BGS 217)
- 1 extensión basculante | 6,3 mm (1/4") | 50 mm (BGS 2232)
- 1 extensión basculante | 6,3 mm (1/4") | 100 mm (BGS 2231)
- 1 extensión basculante | 6,3 mm (1/4") | 150 mm (BGS 2220)
- 1 llave de vaso perfil E | entrada 6,3 mm (1/4") | E4 (BGS 6404)
- 1 llave de vaso perfil E | entrada 6,3 mm (1/4") | E5 (BGS 6405)
- 1 llave de vaso perfil E | entrada 6,3 mm (1/4") | E6 (BGS 6406)
- 1 llave de vaso perfil E | entrada 6,3 mm (1/4") | E7 (BGS 6407)
- 1 llave de vaso perfil E | entrada 6,3 mm (1/4") | E8 (BGS 6408)
- 1 punta | entrada 6,3 mm (1/4") | cruz PH1 (BGS 8185)
- 1 punta | entrada 6,3 mm (1/4") | cruz PH2 (BGS 8186)
- 1 punta | entrada 6,3 mm (1/4") | cruz PZ1 (BGS 8170)
- 1 punta | entrada 6,3 mm (1/4") | cruz PZ2 (BGS 8172)
- 1 punta | entrada 6,3 mm (1/4") | perfil en T (para Torx) T5
- 1 punta | entrada 6,3 mm (1/4") | perfil en T (para Torx) T6
- 1 punta | entrada 6,3 mm (1/4") | perfil en T (para Torx) T7
- 1 punta | entrada 6,3 mm (1/4") | perfil en T (para Torx) T10 (BGS 8190)
- 1 punta | entrada 6,3 mm (1/4") | perfil en T (para Torx) T15 (BGS 8191)
- 1 punta | entrada 6,3 mm (1/4") | perfil en T (para Torx) T20 (BGS 8192)
- 1 punta | entrada 6,3 mm (1/4") | perfil en T (para Torx) T25 (BGS 8193)
- 1 punta | entrada 6,3 mm (1/4") | perfil en T (para Torx) T27 (BGS 8194)
- 1 punta | entrada 6,3 mm (1/4") | perfil en T (para Torx) T30 (BGS 8195)
- 1 punta | entrada 6,3 mm (1/4") | perfil en T (para Torx) T40 (BGS 8196)
- 1 punta | entrada 6,3 mm (1/4") | perfil en T (para Torx) con perforación T7 (BGS 2436)
- 1 punta | longitud 25 mm | entrada 6,3 mm (1/4") | perfil en T (para Torx) con perforación T10 (BGS 2439)
- 1 punta | longitud 25 mm | entrada 6,3 mm (1/4") | perfil en T (para Torx) con perforación T15 (BGS 2440)
- 1 punta | longitud 25 mm | entrada 6,3 mm (1/4") | perfil en T (para Torx) con perforación T20 (BGS 2441)
- 1 punta | longitud 25 mm | entrada 6,3 mm (1/4") | perfil en T (para Torx) con perforación T25 (BGS 2442)

- 1 punta | longitud 25 mm | entrada 6,3 mm (1/4") | perfil en T (para Torx) con perforación T27 (BGS 2443)
- 1 punta | entrada 6,3 mm (1/4") | perfil en T (para Torx) con perforación T30 (BGS 2444)
- 1 punta | entrada 6,3 mm (1/4") | perfil en T (para Torx) con perforación T40 (BGS 2445)
- 1 punta | entrada 6,3 mm (1/4") | T-Star (para Torx Plus) con perforación TS10
- 1 punta | entrada 6,3 mm (1/4") | T-Star (para Torx Plus) con perforación TS15
- 1 punta | entrada 6,3 mm (1/4") | T-Star (para Torx Plus) con perforación TS20
- 1 punta | entrada 6,3 mm (1/4") | T-Star (para Torx Plus) con perforación TS25
- 1 punta | entrada 6,3 mm (1/4") | T-Star (para Torx Plus) con perforación TS27
- 1 punta | entrada 6,3 mm (1/4") | T-Star (para Torx Plus) con perforación TS30
- 1 punta | entrada 6,3 mm (1/4") | T-Star (para Torx Plus) con perforación TS40
- 1 punta | entrada 6,3 mm (1/4") | T-Star (para Torx Plus) con perforación TS45
- 1 punta | entrada 6,3 mm (1/4") | perfil en cuña (para Ribe) M5
- 1 punta | entrada 6,3 mm (1/4") | perfil en cuña (para RIBE) M6
- 1 punta | entrada 6,3 mm (1/4") | perfil en cuña (para RIBE) M7
- 1 punta | entrada 6,3 mm (1/4") | perfil en cuña (para RIBE) M8
- 1 punta | entrada 6,3 mm (1/4") | perfil en cuña (para RIBE) M9
- 1 punta | entrada 6,3 mm (1/4") | dentado múltiple interior (para XZN) M5
- 1 punta | entrada 6,3 mm (1/4") | dentado múltiple interior (para XZN) M6
- 1 punta | entrada 6,3 mm (1/4") | dentado múltiple interior (para XZN) M8
- 1 punta | entrada 6,3 mm (1/4") | hexágono interior 2 mm
- 1 punta | entrada 6,3 mm (1/4") | hexágono interior 2,5 mm
- 1 llave combinada | 1/4" (BGS 30188)
- 1 llave combinada | 5/16" (BGS 30189)
- 1 llave combinada | 11/32"
- 1 llave combinada | 3/8" (BGS 30190)
- 1 llave combinada | 7/16" (BGS 30191)
- 1 llave combinada | 1/2" (BGS 30192)
- 1 llave combinada | 9/16" (BGS 30193)
- 1 llave combinada | 5/8" (BGS 30194)
- 1 llave combinada | 11/16" (BGS 30195)
- 1 llave combinada | 3/4" (BGS 30196)
- 1 llave combinada | 6 mm (BGS 30556)
- 1 llave combinada | 7 mm (BGS 30557)
- 1 llave combinada | 8 mm (BGS 30558)
- 1 llave combinada | 9 mm (BGS 30559)
- 1 llave combinada | 10 mm (BGS 30560)
- 1 llave combinada | 11 mm (BGS 30561)
- 1 llave combinada | 12 mm (BGS 30562)
- 1 llave combinada | 13 mm (BGS 30563)
- 1 llave combinada | 14 mm (BGS 30564)
- 1 llave combinada | 15 mm (BGS 30565)
- 1 llave combinada | 16 mm (BGS 30566)
- 1 llave combinada | 17 mm (BGS 30567)
- 1 llave combinada | 18 mm (BGS 30568)
- 1 llave combinada | 19 mm (BGS 30569)
- 1 punta de vaso | entrada 6,3 mm (1/4") | plana 4 mm (BGS 2493)



- 1 punta de vaso | entrada 6,3 mm (1/4") | plana 5,5 mm (BGS 2494)
- 1 punta de vaso | entrada 6,3 mm (1/4") | plana 6,5 mm (BGS 2495)
- 1 punta de vaso | entrada 6,3 mm (1/4") | plana 7 mm (BGS 2496)
- 1 punta de vaso | entrada 6,3 mm (1/4") | cruz PH0 (BGS 2504)
- 1 punta de vaso | entrada 6,3 mm (1/4") | cruz PH1 (BGS 2487)
- 1 punta de vaso | entrada 6,3 mm (1/4") | cruz PH2 (BGS 2488)
- 1 punta de vaso | entrada 6,3 mm (1/4") | cruz PZ0 (BGS 2505)
- 1 punta de vaso | entrada 6,3 mm (1/4") | cruz PZ1 (BGS 2490)
- 1 punta de vaso | entrada 6,3 mm (1/4") | cruz PZ2 (BGS 2491)
- 1 punta de vaso | entrada 6,3 mm (1/4") | hexágono interior 3 mm (BGS 2497)
- 1 punta de vaso | entrada 6,3 mm (1/4") | hexágono interior 4 mm (BGS 2498)
- 1 punta de vaso | entrada 6,3 mm (1/4") | hexágono interior 5 mm (BGS 2499)
- 1 punta de vaso | entrada 6,3 mm (1/4") | hexágono interior 6 mm (BGS 2500)
- 1 punta de vaso | entrada 6,3 mm (1/4") | perfil en T (para Torx) T8 (BGS 2589)
- 1 punta de vaso | entrada 6,3 mm (1/4") | perfil en T (para Torx) T9 (BGS 2588)
- 1 punta de vaso | entrada 6,3 mm (1/4") | perfil en T (para Torx) T10 (BGS 2590)
- 1 punta de vaso | entrada 6,3 mm (1/4") | perfil en T (para Torx) T15 (BGS 2591)
- 1 punta de vaso | entrada 6,3 mm (1/4") | perfil en T (para Torx) T20 (BGS 2592)
- 1 punta de vaso | entrada 6,3 mm (1/4") | perfil en T (para Torx) T25 (BGS 2593)
- 1 punta de vaso | entrada 6,3 mm (1/4") | perfil en T (para Torx) T27 (BGS 2594)
- 1 punta de vaso | entrada 6,3 mm (1/4") | perfil en T (para Torx) T30 (BGS 2595)
- 1 punta de vaso | entrada 6,3 mm (1/4") | perfil en T (para Torx) con perforación T8 (BGS 2356)
- 1 punta de vaso | entrada 6,3 mm (1/4") | perfil en T (para Torx) con perforación T9 (BGS 2364)
- 1 punta de vaso | entrada 6,3 mm (1/4") | perfil en T (para Torx) con perforación T10 (BGS 2357)
- 1 punta de vaso | entrada 6,3 mm (1/4") | perfil en T (para Torx) con perforación T15 (BGS 2358)
- 1 punta de vaso | entrada 6,3 mm (1/4") | perfil en T (para Torx) con perforación T20 (BGS 2359)
- 1 punta de vaso | entrada 6,3 mm (1/4") | perfil en T (para Torx) con perforación T25 (BGS 2360)
- 1 punta de vaso | entrada 6,3 mm (1/4") | perfil en T (para Torx) con perforación T27 (BGS 2361)
- 1 punta de vaso | entrada 6,3 mm (1/4") | perfil en T (para Torx) con perforación T30 (BGS 2362)
- 1 punta | entrada 8 mm (5/16") | plana 8 mm (BGS 4380)
- 1 punta | entrada 8 mm (5/16") | plana 10 mm (BGS 4381)
- 1 punta | entrada 8 mm (5/16") | plana 12 mm (BGS 4382)
- 1 punta | entrada 8 mm (5/16") | cruz PH3 (BGS 4383)
- 1 punta | entrada 8 mm (5/16") | cruz PH4 (BGS 4384)
- 1 punta | entrada 8 mm (5/16") | cruz PZ3 (BGS 4385)
- 1 punta | entrada 8 mm (5/16") | cruz PZ4 (BGS 4386)
- 1 punta | entrada 8 mm (5/16") | hexágono interior 7 mm (BGS 4387)
- 1 punta | entrada 8 mm (5/16") | hexágono interior 8 mm (BGS 4388)
- 1 punta | entrada 8 mm (5/16") | hexágono interior 10 mm (BGS 4389)
- 1 punta | entrada 8 mm (5/16") | hexágono interior 12 mm (BGS 4390)
- 1 punta | entrada 8 mm (5/16") | hexágono interior 14 mm (BGS 4391)
- 1 punta | entrada 8 mm (5/16") | perfil en T (para Torx) con perforación T40 (BGS 4440)
- 1 punta | longitud 30 mm | entrada 8 mm (5/16") | perfil en T (para Torx) con perforación T45 (BGS 4445)
- 1 punta | longitud 30 mm | entrada 8 mm (5/16") | perfil en T (para Torx) con perforación T50 (BGS 4450)
- 1 punta | longitud 30 mm | entrada 8 mm (5/16") | perfil en T (para Torx) con perforación T55 (BGS 4455)
- 1 punta | longitud 30 mm | entrada 8 mm (5/16") | perfil en T (para Torx) con perforación T60 (BGS 4460)

- 1 punta | entrada 8 mm (5/16") | perfil en T (para Torx) con perforación T70 (BGS 4458)
- 1 punta | entrada 8 mm (5/16") | perfil en T (para Torx) T40 (BGS 8164)
- 1 punta | entrada 8 mm (5/16") | perfil en T (para Torx) T45 (BGS 8165)
- 1 punta | entrada 8 mm (5/16") | perfil en T (para Torx) T50 (BGS 8166)
- 1 punta | entrada 8 mm (5/16") | perfil en T (para Torx) T55 (BGS 8168)
- 1 punta | entrada 8 mm (5/16") | perfil en T (para Torx) T60 (BGS 4456)
- 1 punta | entrada 8 mm (5/16") | perfil en T (para Torx) T70 (BGS 4457)
- 1 llave de vaso hexagonal | para taladros eléctricos | entrada 6,3 mm (1/4") | 3/16"
- 1 llave de vaso hexagonal | para taladros eléctricos | entrada 6,3 mm (1/4") | 1/4"
- 1 llave de vaso hexagonal | para taladros eléctricos | entrada 6,3 mm (1/4") | 5/16"
- 1 llave de vaso hexagonal | para taladros eléctricos | entrada 6,3 mm (1/4") | 11/32"
- 1 llave de vaso hexagonal | para taladros eléctricos | entrada 6,3 mm (1/4") | 3/8"
- 1 llave de vaso hexagonal | para taladros eléctricos | entrada 6,3 mm (1/4") | 7/16"
- 1 llave de vaso hexagonal | para taladros eléctricos | entrada 6,3 mm (1/4") | 1/2"
- 1 llave de vaso hexagonal | para taladros eléctricos | entrada 6,3 mm (1/4") | 5 mm
- 1 llave de vaso hexagonal | para taladros eléctricos | entrada 6,3 mm (1/4") | 6 mm
- 1 llave de vaso hexagonal | para taladros eléctricos | entrada 6,3 mm (1/4") | 7 mm
- 1 llave de vaso hexagonal | para taladros eléctricos | entrada 6,3 mm (1/4") | 8 mm
- 1 llave de vaso hexagonal | para taladros eléctricos | entrada 6,3 mm (1/4") | 9 mm
- 1 llave de vaso hexagonal | para taladros eléctricos | entrada 6,3 mm (1/4") | 10 mm
- 1 llave de vaso hexagonal | para taladros eléctricos | entrada 6,3 mm (1/4") | 11 mm
- 1 llaves allen | extra larga | hexágono interior/hexágono interior con cabeza de bola 1,5 mm (BGS 790-1.5)
- 1 llaves allen | extra larga | hexágono interior/hexágono interior con cabeza de bola 2,0 mm (BGS 790-2)
- 1 llaves allen | extra larga | hexágono interior/hexágono interior con cabeza de bola 2,5 mm (BGS 790-2.5)
- 1 llaves allen | extra larga | hexágono interior/hexágono interior con cabeza de bola 3 mm (BGS 790-3)
- 1 llaves allen | extra larga | hexágono interior/hexágono interior con cabeza de bola 4 mm (BGS 790-4)
- 1 llaves allen | extra larga | hexágono interior/hexágono interior con cabeza de bola 5 mm (BGS 790-5)
- 1 llaves allen | extra larga | hexágono interior/hexágono interior con cabeza de bola 6 mm (BGS 790-6)
- 1 llaves allen | extra larga | hexágono interior/hexágono interior con cabeza de bola 8 mm (BGS 790-8)
- 1 llaves allen | extra larga | hexágono interior/hexágono interior con cabeza de bola 10 mm (BGS 790-10)
- 1 juego de llaves Allen | medidas en pulgadas | hexágono interior/hexágono interior con cabeza de bola 1/16" - 3/8" | 9 piezas (BGS 799)