

Nivel Láser

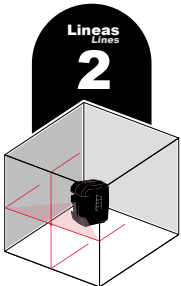
Automático de Dos Líneas NL2A

1 AÑO
GARANTÍA



Alcance de láser en interiores
10 m.

USO PESADO



Luz led que indica cuando las líneas están niveladas (Rango de inclinación de hasta 4°)

Cuerpo protegido con goma antiderrapante.

3 funcionalidades de proyección:
-Dos líneas perpendiculares
-Una línea horizontal.
-Una línea Vertical

Interruptor de cambio de funcionalidad (nivelación por péndulo o nivelación manual) y bloqueo para su transportación.

Usos


- Ayuda en la realización de arreglos locativos, plomado y otras funciones similares.
- Ideal para mantener un nivel de precisión con respecto a una línea horizontal, vertical o cruzada.
- Es ideal para los siguientes trabajos: enmarcar puertas y ventanas, instalación cableado eléctrico y tuberías, montaje de molduras, toma corrientes, interruptores e iluminación, Instalación de lámparas colgantes, pintura, instalación de armarios, colocación de losetas y pisos.


Cuenta con rosca para montar en trípode o base para nivel láser.

ACCESORIOS	
2	Baterías AA
1	Base para nivel láser
1	Lentes protectores
1	Guía - objetivo para láser

Ventajas

- Luz led que al utilizar la nivelación por péndulo indica cuando las líneas están desniveladas
- Multi-función: línea horizontal, vertical y cruzada.

MODELO	USO	Nº DE LÍNEAS	PRECISIÓN DE LASER MM/M	RANGO DE TRABAJO	TIEMPO DE OPERACIÓN	BATERÍAS	PODER DE LASER	ANCHO LÍNEA LASER	AUTONIVELACIÓN	PESO KG	TEMPERATURA DE TRABAJO
 NL2A	Pesado	2	± 0,5	10 m	> 15 h	x2 - AA	< 1 mw clase II	100 LUX 3 mm/5 m	< 5 s	0.238	0-40 C°

CÓDIGO	DESCRIPCIÓN	LÍNEAS	ALCANCE	
NL2A	Nivel láser de dos líneas	2	10m	1

